

超小型スマートフォン専用 ボイスレコーダー 取扱説明書 MQ-U2 (Version 1.0)

保証書付き

この度はスマートフォン専用ボイスレコーダー「MQ-U2」をお買い上げいただき誠にありがとうございます。

このマニュアルでは「MQ-U2」の操作方法と安全にお取り扱いいただくための注意事項を記載しています。ご使用前に、必ずお読みください。このマニュアルは保証書が同封されており、読み終わった後も大切に保管して下さい。

※本製品の接続プラグはiPhoneの仕様にあわせています。 iPhone以外のスマートフォンでの対応状況は、弊社または販売店までお問合せ下さい。

安全上のご注意

- 本使用説明書は、使用者の安全と財産上の損害を防止するための内容です。使用前によく読んで、正しくお使いください。
- 本商品の使用で発生した損害および第三者からの賠償請求に対しては、当社では一切責任を負いません。
- 故障や修理、その他の理由による録音内容の損失については、当社では一切責任を負いません。
- コンピュータウイルスによる製品メモリの異常、録音内容の損失は、当社では一切責任を負いません。
- 不法な使用はお止めください。

絵表示の例

- ⚠ この記号は、警告・注意を促す内容があることを告げるものです。
- 🚫 この記号は、禁止の行為であることを告げるものです。図の中や近傍に具体的な禁止内容が描かれています。
- 👉 この記号は、行為を強制したり指示したりする内容を告げるものです。

お手入れのしかた

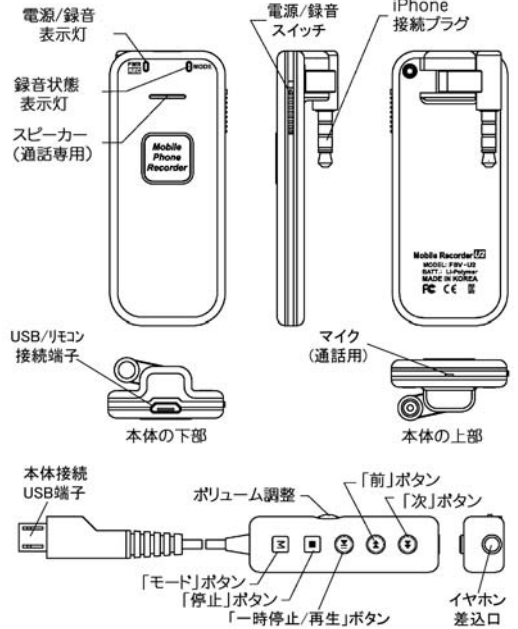
本製品が汚れたときは、乾いたやわらかい布で拭いてください。ベンジン、シンナー、アルコールなどの揮発性の液体を使用すると、変質や変色を起こす恐れがあります。

注意

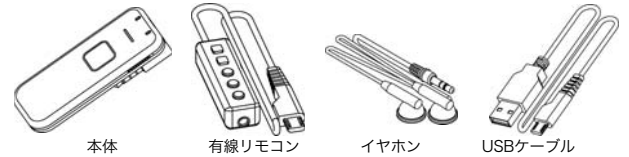
- 本製品が発熱している、煙が出ている、臭いがしているなどの異常があるときや、本製品に水や金属破片などの異物が入ったときは、すぐに使用を中止し、お買い上げの販売店または株式会社AJAXカスタマーセンターまでご連絡ください。そのまま使用すると、火災や感電の原因になります。
- 本製品を落としたり、ぶつけたりしないでください。万一、本製品が破損した場合はすぐに使用を中止し、お買い上げの販売店または株式会社AJAXカスタマーセンターまでご連絡ください。破損したまま使用すると、火災や感電の原因になります。
- 本製品の分解や改造、修理などをご自分でしないでください。火災や感電、故障の原因になります。故障時の保証の対象外となります。
- 本製品を火中に入投しないでください。破裂により火災やけがの原因になります。
- コネクターはぬれた手で抜き差ししないで下さい。また、加工したり、無理に曲げたりしないでください。火災や感電の原因になります。
- 本製品を次のようなところには置かないで下さい。
 - 日の当たる自動車内・直射日光のあたるところ・暖房器具の周辺など高温になるところ・多湿なところ・結露をおこすところ・平坦でないところ・振動が発生するところ・マグネット近くの磁場が発生するところ・ほこりの多いところ
- 本製品は防水構造ではありません。水などの液体がかからないところで使用または保存してください。雨、水しぶき、ジュース、コーヒー、蒸気、汗なども故障の原因となります。

- 1 -

本体の各部名称および仕様

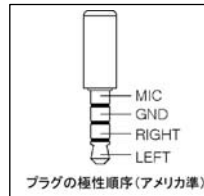


付属品を確認する



※接続プラグについて

本製品の電話接続プラグは、iPhoneのイヤホン端子の極性順序に合わせています。同順序の極性を持つスマートフォンであれば、本製品で通話録音が可能です。確認方法：確認したいスマートフォンのイヤホン差し込み口にiPhoneに付属されているイヤホンを接続して、音が聞こえること本製品で通話録音が可能です。



- 2 -

ご使用前に（充電）

本製品は充電電池が内蔵されています。最初に使用する時は必ず、充電をしてからご使用してください。USB ケーブルをボイスレコーダーと PCのUSB ポートに接続すると充電が開始されます。（PC の電源をオンにしてください。充電中は電源表示灯が緑色に点灯し、充電が完了されると電源表示灯が緑色に点滅します。

充電電池が完全に放電されるとピープ音が鳴り、電源がオフになります。（イヤホン使用時はイヤホンで確認できます）

完全放電からフル充電までは、約2.5 時間ほどかかります。フル充電の状態では「録音は約20時間」、「再生は約18時間」使用可能です。（充電電池の状態によって使用時間は異なります）

注意

USB ケーブルを接続しても、電源表示灯が点灯しない場合は、USB ケーブルを外し、再度接続してください。

充電電池の残量を確認する

充電電池の寿命は使用環境によって異なる場合があります。（充電と放電回数が多いほどバッテリーの寿命は短くなります。）

電源/録音スイッチを停止状態(下方向)にしたのち、有線リモコンを接続すると電源表示灯が次のように点灯・点滅し、バッテリーの残量を表示します。

バッテリーの残量	表示方法
約 70% 以上	5秒間 MODE の緑の LED が点灯
約 30% ~ 70%	5秒間 MODE の緑の LED の点滅
約 30% 以下	MODE LED 点灯しません。

録音する

ボイスレコーダーの電源/録音スイッチを上向きにスライドすると、電源/録音表示灯が赤色に点灯し、約5秒後に録音を開始します。また、電源/録音スイッチを下向きにスライドすると録音が終了し電源がオフになります。

注意

メモリの残量が少ないか、録音ファイルが99件になった場合は、それ以上録音ができません。この場合、3秒間ピープ音（ピ〜〜）が鳴り、録音を停止します。重要な録音、または保存が必要な録音は、パソコンに接続してコピー・保存してください。故障、修理、その他の理由による録音内容の損失による損害について、当社では一切責任を負いかねます。

※メモ iPhone5でご使用の場合、iPhoneを逆さまにしないと相手方の声が聞こえません。

■ 長時間録音

長時間の連続録音をすると、5時間ごとに1つの録音データとして保存されます。

■ 通常の録音

ボイスレコーダーの電源/録音スイッチを上へスライド（↑）すると、内蔵マイクにより録音を開始します。

■ 通話録音

携帯電話の通話録音は、携帯電話のイヤホン差し込み口に本体のプラグを接続します。接続すると、携帯電話の通話録音の準備ができています。ボイスレコーダーの電源がオフの状態でも、ボイスレコーダーのスピーカーと内蔵マイクを通して通話が可能です。通話中に録音をしたい場合は、電源/録音スイッチを上へスライドすると、約5秒後から録音が始まります。

注意

本体にリモコンを接続した状態で通話の録音はできません。

- 3 -

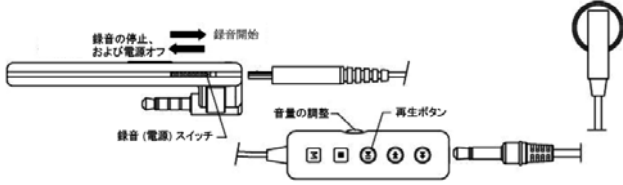
- 4 -

リモコンを利用する

ここからは、リモコンを接続しなければご利用いただけません。

録音データを再生する

リモコンの音量を最小に調整し、イヤホンと接続します。本体の録音（電源）スイッチを停止（OFF）状態にします。本体の上部にあるUSB接続部と、リモコンのUSB端子（オス部）を接続し、リモコンの[再生]（▶⏮）ボタンを押すと再生されます。リモコンの音量ダイヤルを徐々に上げながら音量を調整します。再生中に再び「再生（▶⏮）ボタン」を押すと、一時停止します。再生中に「停止（●）ボタン」を押すと、再生が中断されます。



ファイルの検索

本体に録音された内容を検索する機能です。

● 前・次の録音データへ移動する

停止状態で、「前(◀◀)」、「次(▶▶)」ボタンを押すと、「前のファイル」、「次のファイル」へ移動します。

● 頭出し検索 (INTRO SCAN) をする

停止状態で再生ボタンを3秒以上押すと、録音された全てのデータの先頭部分を「5秒ずつ」再生します。探しているファイルが再生されているときに、再生ボタンを押すと、再生中のデータが再生されます。

● 最初のデータ、最後のデータへ移動して再生する

再生中に、「前(◀◀)」、「次(▶▶)」ボタンを3秒以上押すと、録音されているデータの中で一番最初のデータ、一番最後のデータへ移動して再生します。

- 5 -

VOR (音声認識録音) を設定する

音の有無を感知し、音がある時だけ自動的に録音を行う機能です。音がある場合は録音を開始し、音がなくなると自動的に録音を一時停止します。録音中に不必要な無音区間をなくし、効率良くメモリを使用します。

● 設定方法

停止状態で、「モード (M) ボタン」を3秒以上押すと、LEDが青色に点灯します。点灯中に「停止ボタン」を押すとVOR機能が設定され、LEDが点滅します。

● 設定解除方法

VORモード中に「モード (M) ボタン」を3秒以上押すと、LEDが消え、設定が解除されます。

● VOR設定中のLED表示灯

LED (ブルー) 点滅 : VOR ON
LED (ブルー) 点灯 : VOR OFF

※メモ

長時間にわたって連続録音すると、5時間ごとに1つの録音データとして保存します。

注意

iPhoneの通話録音にはVOR機能は使えません。通常の録音のみご利用いただけます。

PCと接続する

付属のUSBケーブルで、本体をパソコンと接続します。パソコンと接続すると録音内容の保存と充電ができます。

安定した接続のためにも、USBハブを介しないで、パソコンの本体と直接接続して下さい。

※USBハブにつなぐと十分な電源供給ができない場合があります。頻繁に切断され、本体の故障の原因となります。

マイコンピュータを開き「M_RECORDER」を選択し、下位フォルダーの「VOICE」フォルダーを開くと、本体の録音ファイルが表示されます。必要なファイルを選択して、パソコンに「コピー」または「移動」します。

- 7 -

● 検索モードで再生する

予め検索方法を設定しておいて、設定した方法でデータを再生します。

検索方法の設定は「モード (M) ボタン」を押して設定します。モードボタンを押す度に下記のようなピープ音が鳴り、検索方法が変更されます。

モード別、動作は下記の表をご参照下さい。

MODE	ピープ音	前(◀◀)ボタンの動作	次(▶▶)ボタンの動作
データ移動	ビ (ピープ音 1回)	前ファイルへ移動	次ファイルへ移動
20秒移動	ビビ (ピープ音 2回)	再生中データの20秒前に移動	再生中データの20秒後に移動
2分移動	ビビビ (ピープ音 3回)	再生中データの2分前に移動	再生中データの2分後に移動

再生中に、「前(◀◀)」、「次(▶▶)」ボタンを押すと、設定されている検索方法で再生を始めます。

データの削除

本体に録音した内容を消去する機能です。録音データが99件を超えるか、本体のメモリがいっぱいで録音ができない場合は、既に録音したデータを削除する必要があります。

削除したいデータが再生されている時に「停止ボタン」を押して、再生を停止させます。続けて「停止ボタン」を3秒以上押すと、ピープ音 (ピ〜ピ) が鳴り、停止中の録音データが再生されます。削除したいデータで正しければ、もう一度「停止ボタン」を押してデータを削除します。他のボタンを押すと削除がキャンセルされます。

注意

本体で削除したデータは修復できません。パソコンに保存して、管理すると、人為的ミスによる録音データの損失を防げます。また故障、修理、その他の理由による録音内容の損失による損害について、当社は一切責任を負いかねます。

本体を使用していなくてもリモコンを接続しておく、リモコンの信号待機のため、電池を消費します。使用しない時は、リモコンを外して保管してください。

- 6 -

製品規格

品名	Digital Phone Recorder for iPhone
録音品質	64kbps、22.05KHz、Mono
録音可能時間	2GB : 72時間 4GB : 144時間
最大録音データ数	99件
寸法	29.0(W) x 7.2(D) x 69.0(H)、25g
充電時間	約 2.5時間
電源	3.7V Li-Polymer battery 290mA
電池持ち時間	連続録音 : 20時間、連続再生 : 18時間
入力方法	内蔵非指向性コンデンサマイク、4極PLUG
使用条件	温度0°C~40°C
付属品	USBケーブル、リモコン、イヤホン、マニュアル

品質保証書

商品名	Digital Phone Recorder for iPhone	お名前	
		ご住所	電話
ご購入年月日		年 月 日	電話

保証期間 ご購入日より1年

上記の製品は、当社の厳密な検査に合格したもので、その品質の優良であることを保証します。万一自然故障の場合は、保証修理をいたします。

■保証規定

■保証内容1. 弊社が定める保証期間（本製品ご購入日から起算されます。）内に、適切な使用環境で発生した本製品の故障に限り、無償で本製品を修理または交換いたします。■無償保証範囲2. 以下の場合には、保証対象外となります。(1) 保証書および故障した本製品をご提出いただけない場合。(2) 保証書に販売店ならびに購入年月日の記載がない場合。またはご購入日が確認できる証明書（シード・箱蓋など）をご提出いただけない場合。(3) 保証書に修繕・改修などが認められた場合。(4) 弊社および弊社が指定する修理以外の第三者ならびにお客様による改造、分解、修理により故障した場合。(5) 弊社が定める機器以外に接続、または組み込みで使用し、故障または破損した場合。(6) 通常一般家庭内で想定される使用環境の範囲を超える温度、湿度、振動等により故障した場合。(7) 本製品を購入いただいた後の輸送中に発生した衝撃、落下等により故障した場合。(8) 地震、火災、落雷、風水害、その他の天災地災、公害、異常電圧などの外的要因により故障した場合。(9) 本体以外の付属品（イヤホン、ケーブル、リモコンなど）は保証対象外です。(10) その他、無償修理または交換が認められない事由が発生した場合。■修理3. 修理のご依頼は、本保証書をお製品に添えて、お買い上げの販売店にお持ちいただくか、弊社修理センターへ送付してください。4. 弊社修理センターへご送付いただく場合はお客様のお名前とご住所、また、ご送付いただく際、適切な梱包の上、防湿防塵のため受渡の確認できる手段（宅配や簡易書留など）をご利用ください。尚、弊社は運送中の製品の破損、紛失については一切の責任を負いかねます。5. 同機種での交換ができない場合は、保証対象製品と同等またはそれ以上の性能を有する他の製品と交換させていただきます場合があります。6. 有償、無償にかかわらず修理により交換された部品または本製品等は返却いたしません。7. 記憶メディア・ストレージ製品において、修理センターにて製品交換を実施した際にはデータの保全は行わず、全て初期化いたします。8. 記憶メディア・ストレージ製品を修理に出す際には、お客様ご自身でデータのバックアップを取っていただきますようお願い致します。■免責事項9. 本製品の故障について、弊社に故意または重大な過失がある場合を除き、弊社の債務不履行および不法行為等の損害賠償責任は、本製品購入代金を上限とさせていただきます。9. 本製品の故障に起因する差別的、肉体的および精神的損害、逸失利益、ならびにデータ喪失の補償等につきましては、弊社は一切責任を負いかねます。■有効期間10. この保証書は、日本国内においてのみ有効です。11. 本保証書は再発行いたしませんので、大切に保管してください。

MEMO

・本書の著作権は、株式会社AJAXが保有しています。
・本書の内容の一部または全部を無断で複製/転載することを禁止させていただきます。
・本製品の仕様および外観は、製品の改良のため予告なしに変更する場合があります。
・iPhone及びWindowsロゴ、商標はApple社、Microsoftの商標です。
・記載されている会社名、製品名などは、一般に各社の商標または登録商標です。

株式会社 AJAX

〒342-0036 埼玉県吉川市高富958-5
TEL.048-972-6650 FAX.048-972-6651
E-mail : info@ajaxjp.com

- 8 -